

MEMORIAL TÉCNICO DESCRITIVO

Modelo: PAINEL DE MONTAGEM Lcabin T7AS BRA

GABARITO

1. Descrição

Painéis de montagem, é uma estrutura onde os chicotes elétricos dos veículos são montados durante o processo de fabricação.

Especificação Técnica	
Especificação:	Painel de gabarito desenvolvido especificamente para a montagem dos chicotes do motor do projeto T7AS BRA. Construído em MDF com lona técnica e jogos de parafusos e fixadores metálicos que garante o posicionamento preciso e o comprimento adequado dos ramais. Dimensões: 1000x3601 mm; altura de trabalho: 1200 mm; peso: 48 kg.
Modelo	Painel Montagem Lcabin T7AS BRA
Tipo	Mesa de Gabarito para montagem de chicotes elétricos do motor do projeto T7AS BRA
Altura de trabalho	1.200
Peso	48 kg
Medidas (mm)	1000x3601
Ano de fabricação	2014
NCM	8479.89.99

2. Destinação / Aplicação do equipamento

Os painéis em questão foram fabricado de acordo com projeto e necessidade da produção de chicotes elétricos, sendo um painel exclusivo para o importador, não existindo um site com catálogo técnico, pois foi fabricado unicamente para o processo de montagem de chicotes automotivos Yazaki.

3. Funcionamento

O painel possui a função de gabarito para realização da montagem de chicotes elétricos. Os paineis são utilizados para garantir o comprimento correto de cada ramal.

4. Informações Complementares:

Esses paineis serão incorporados ao ativo fixo do importador, a qual será utilizada na linha de produção.

5 Composição:

5.1 - Chapa em MDF, onde todos elementos são fixados;


5.2 - Lona de impressão, os desenhos garantem o dimensionamento correto de todos os elementos, auxilia com ajudas visuais todos os processos para a execução do chicote automotivo;

5.3 - Elementos metálicos, são fixados para garantir o dimensionamento correto do chicote automotivo;

5.4 - Elementos mistos, composto por metais e plástico poliacetal, são fixados para garantir o dimensionamento correto do chicote automotivo;

5.5 - Parafusos e fixadores, pra garantir que todos os elementos fixos mantenham o mesmo dimensional.


6 Fotos:



1 - Chapa em MDF




2 - Lona de impressão



3 - Elementos metálicos



4 - Elementos mistos



5 - Parafusos e fixadores



6 - Painel finalizado

7 Representação gráfica do painel montagem Lcabin T7AS BRA:

